


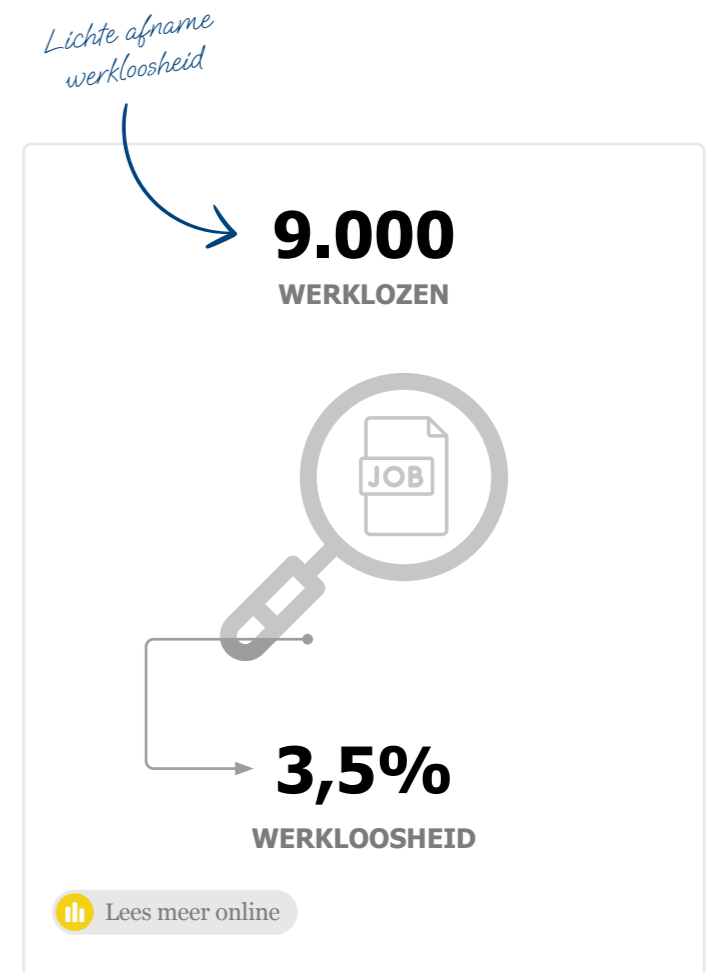
# KERNCIJFERS EN BELANGRIJKE TRENDS EN ONTWIKKELINGEN DECEMBER 2024

Het kunnen beschikken over goede en actuele informatie is een absolute voorwaarde om effectief te reageren op bewegingen in de arbeidsmarkt. In deze infographic geven we voor de provincie Drenthe een samenvatting van de belangrijkste cijfers en trends in het afgelopen kwartaal.

Het pijltje geeft telkens aan of er sprake is van een toe- of afname van de variabele. Voor meer inzicht in trends kunt u op het -teken klikken. Dan verschijnt een pop-up met een uitgebreidere toelichting. Het  icoon leidt je naar meer info op onze website.

*Arbeidsmarktspanning toegenomen*

## ARBEIDSDEELNAME



## ARBEIDSMARKTSPANNING



### VACATURES

*Aantal online vacatures afgenomen*



# 9.196

ONTSTANE VACATURES



24%  
MBO 1-2

35%  
MBO 3-4

26%  
HBO / WO

Lees meer online

### WW-UITKERINGEN

*Aantal ww-uitkeringen toegenomen*



# 4.952

LOPENDE WW-UITKERINGEN



# 1,9%

WW-PERCENTAGE

Lees meer online

### GEREGISTREERDE WERKZOEKENDEN



# 29.351

TOTAAL GEREGISTREERDE WERKZOEKENDEN

# 8.603

GWU MET DIENSTVERBAND

# 20.748

GWU ZONDER DIENSTVERBAND

11.552  
BIJSTAND

2.009  
WAJONG

3.182  
WIA/WAO

2.531  
WW

Lees meer online

### ECONOMIE



Lees meer online

# -22

CONSUMENTEN-  
VERTROUWEN

*Ondernemers  
weer positiever*

Lees meer online

# -5,9

ONDERNEMERS-  
VERTROUWEN

# 21

FAILLISSEMENTEN

Lees meer online

### PROGNOSES CPB




ECONOMISCHE  
GROEI

Lees meer online



WERKLOOSHEID

Lees meer online



# 732

INSTROOM WW

# 491

UITSTROOM WW

Lees meer online

#### TOP 5 SECTOREN

1. Zorg
2. Detailhandel
3. Spec. zakelijke dienstverlening
4. Horeca
5. Verhuur en overige zakelijke dienstverlening