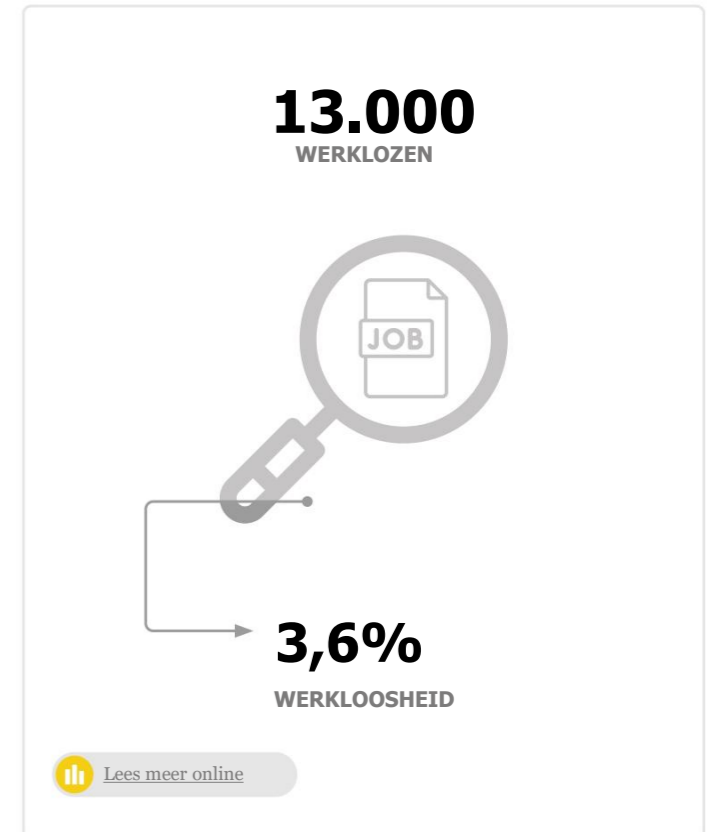


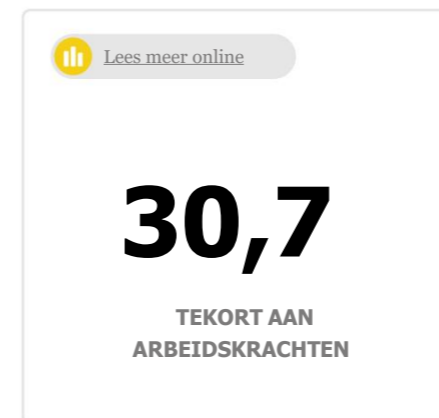
KERNCIJFERS EN BELANGRIJKE TRENDS EN ONTWIKKELINGEN MEI 2026

Het kunnen beschikken over goede en actuele informatie is een absolute voorwaarde om effectief te reageren op bewegingen in de arbeidsmarkt. In deze infographic geven we voor de provincie Fryslân een samenvatting van de belangrijkste cijfers en trends in het afgelopen kwartaal.

ARBEIDSDEELNAME



ARBEIDSMARKTSPANNING



VACATURES

10.118

ONTSTANE VACATURES

MBO 1-2	24,75%
MBO 3-4	28,15%
HBO / WO	35,34%
Onbekend	10,90%

[Lees meer online](#)

TOP 5 SECTOREN

1. Zorg
2. Detailhandel
3. Openbaar bestuur en overheidsdiensten
4. Specialistische zakelijke dienstverlening
5. Horeca

WERKENDEN

384.000

WERKENDEN

LEEFTIJD

15-25	15,9%
25-45	36,7%
45-75	47,3%

OPLEIDINGSNIVEAU

Laag	20,4%
Middelbaar	44,8%
Hoog	34,2%

TYPE DIENSTVERBAND

Vast	55,2%
Flexibel	27,9%
ZZP	17,0%

MIGRATIEACHTERGROND

NL herkomst	88,2%
Kind v. migranten	5,5%
Migranten	6,3%

[Lees meer online](#)

ECONOMIE



18

FAILLISEMENTEN

[Lees meer online](#)

PROGNOSES CPB

[Lees meer online](#)

-27

CONSUMENTEN-
VERTROUWEN

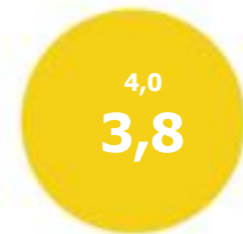
[Lees meer online](#)

-9

ONDERNEMERS-
VERTROUWEN



ECONOMISCHE
GROEI



WERKLOOSHEID

[Lees meer online](#)

[Lees meer online](#)

BANENAFSPRAAK

Aantal banen

7.110

Aantal personen

12.062

Aandeel werkend

51,9%

BESCHUT WERK

Aantal personen

779

Werkzame personen

510

Aandeel werkend

65%

WW-UITKERINGEN

6.830

LOPENDE
WW-UITKERINGEN



1,88%

WW-PERCENTAGE

[Lees meer online](#)

835

INSTROOM WW

791

UITSTROOM WW

[Lees meer online](#)

GEREGISTREERDE WERKZOEKENDEN



41.588

TOTAAL GEREGISTREERDE
WERKZOEKENDEN

12.468

GWU MET
DIENSTVERBAND

29.120

GWU ZONDER
DIENSTVERBAND

17.762

BIJSTAND

2.505

WAJONG

3.391

WIA/WAO

3.528

WW

[Lees meer online](#)