


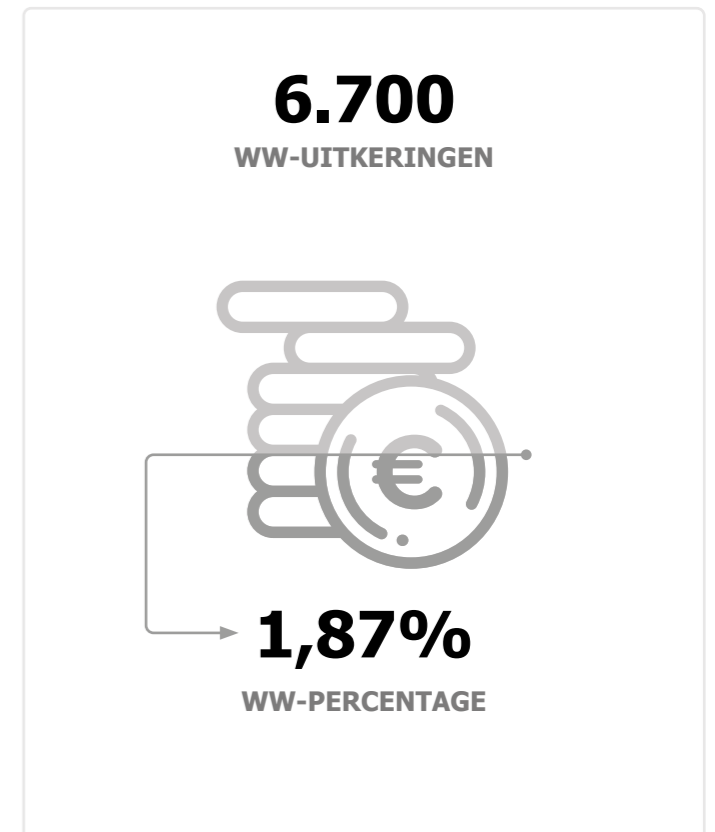
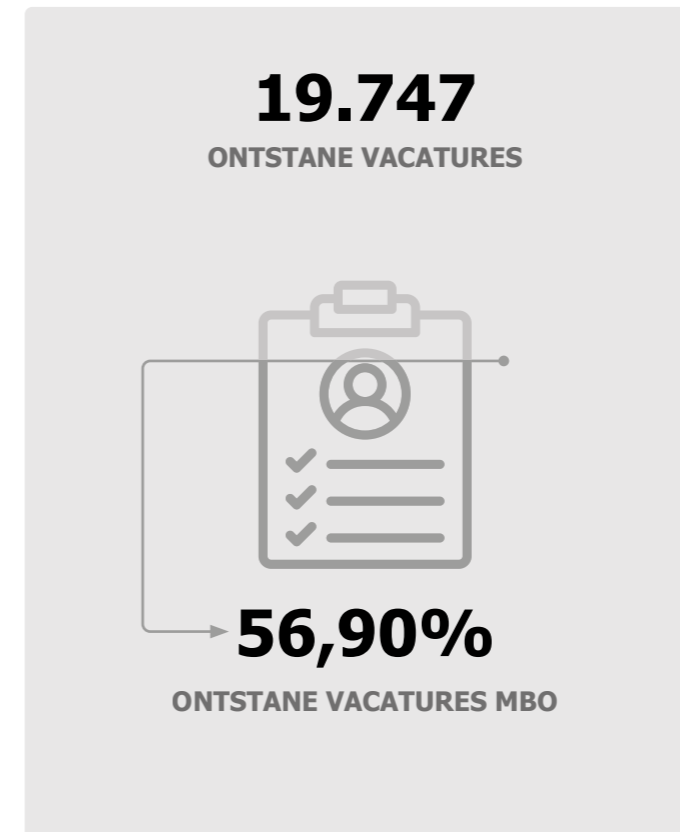
# KERNCIJFERS EN BELANGRIJKSTE TRENDS EN ONTWIKKELINGEN JANUARI 2026

De beschikbaarheid van goede en actuele informatie is een absolute voorwaarde om effectief te reageren op bewegingen in de arbeidsmarkt. In deze infographic geven we voor de arbeidsmarktregio West-Brabant een samenvatting van de belangrijkste cijfers en trends in het afgelopen kwartaal.

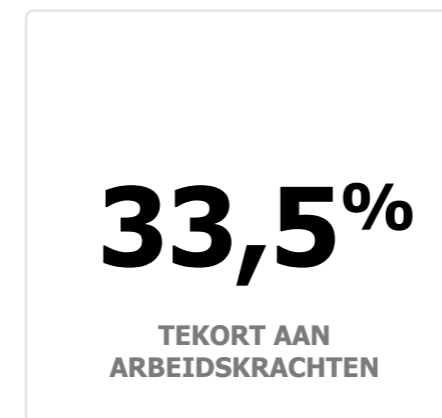
Het pijltje geeft telkens aan of er sprake is van een toe- of afname van de variabele. Voor meer inzicht in trends kunt u op het -teken klikken. Dan verschijnt een pop-up met een uitgebreidere toelichting.

*Prognoses over de arbeidsmarkt zijn altijd onderhevig aan economische ontwikkelingen en onzekerheden.*

## ARBEIDSMARKTSITUATIE



## ARBEIDSMARKTSPANNING



## ARBEIDSDEELNAME

**380.000**

WERKENDEN

### LEEFTIJD

15-25	16,10%
25-45	39,20%
45-75	44,70%

### ONDERWIJSNIVEAU

Basis, vmbo, mbo1	22,60%
Havo, vwo, mbo2-4	38,70%
Hbo, wo	38,40%

### TYPE DIENSTVERBAND

Vast	57,60%
Flexibel	26,30%
ZZP	16,10%

### MIGRATIEACHTERGROND

NL herkomst	75,00%
Kind v. migranten	12,40%
Migranten	12,60%



### TOP 5 SECTOREN

1. Handel
2. Zorg en welzijn
3. Zakelijke dienstverlening
4. Industrie
5. Onderwijs

## BANENAFSPRAAK

Aantal banen  
**4.903**

Aantal personen  
**8.588**

Aandeel werkend  
**49,77%**

## BESCHUT WERK

Aantal personen  
**823**

Aantal werkzame personen  
**577**

Aandeel werkend  
**70,11%**

## GEREGISTREERDE WERKZOEKENDEN



**36.078**

TOTAAL GEREGISTREERDE  
WERKZOEKENDEN

**9.939**

GWU MET  
DIENSTVERBAND

**26.139**

GWU ZONDER  
DIENSTVERBAND

**14.378**  
BIJSTAND

**1.325**  
WAJONG

**4.228**  
WIA/WAO

**4.410**  
WW

