

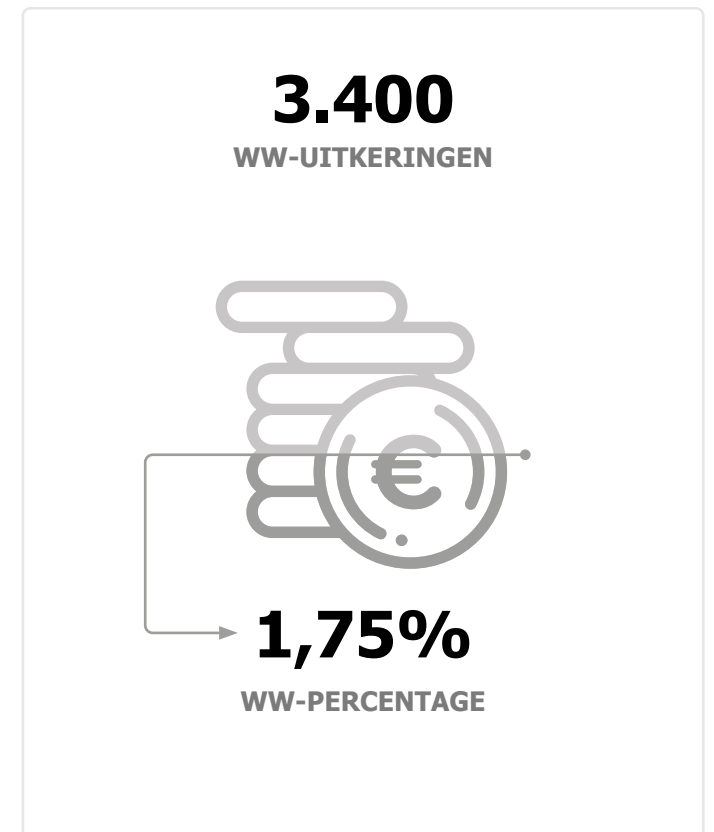
# KERNCIJFERS EN BELANGRIJKSTE TRENDS EN ONTWIKKELINGEN DECEMBER 2024

De beschikbaarheid van goede en actuele informatie is een absolute voorwaarde om effectief te reageren op bewegingen in de arbeidsmarkt. In deze infographic geven we voor de arbeidsmarktregio Zuid-Kennemerland en IJmond een samenvatting van de belangrijkste cijfers en trends in het afgelopen kwartaal.

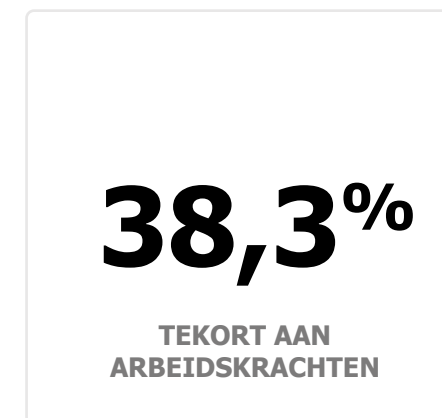
Het pijltje geeft telkens aan of er sprake is van een toe- of afname van de variabele. Voor meer inzicht in trends kunt u op het +-teken klikken. Dan verschijnt een pop-up met een uitgebreidere toelichting.

*Prognoses over de arbeidsmarkt zijn altijd onderhevig aan economische ontwikkelingen en onzekerheden.*

## ARBEIDSMARKTSITUATIE



## ARBEIDSMARKTSPANNING



- TOP 3 SECTOREN NL**
1. Verhuur en overige zakelijke diensten
  2. Vervoer en opslag
  3. Zakelijke dienstverlening

- 
- TOP 5 BEROEPEN**
1. Dienstverlenende beroepen
  2. Zorg en welzijn beroepen
  3. Pedagogische beroepen
  4. Technische beroepen
  5. Openbaar bestuur, veiligheid en juridische beroepen

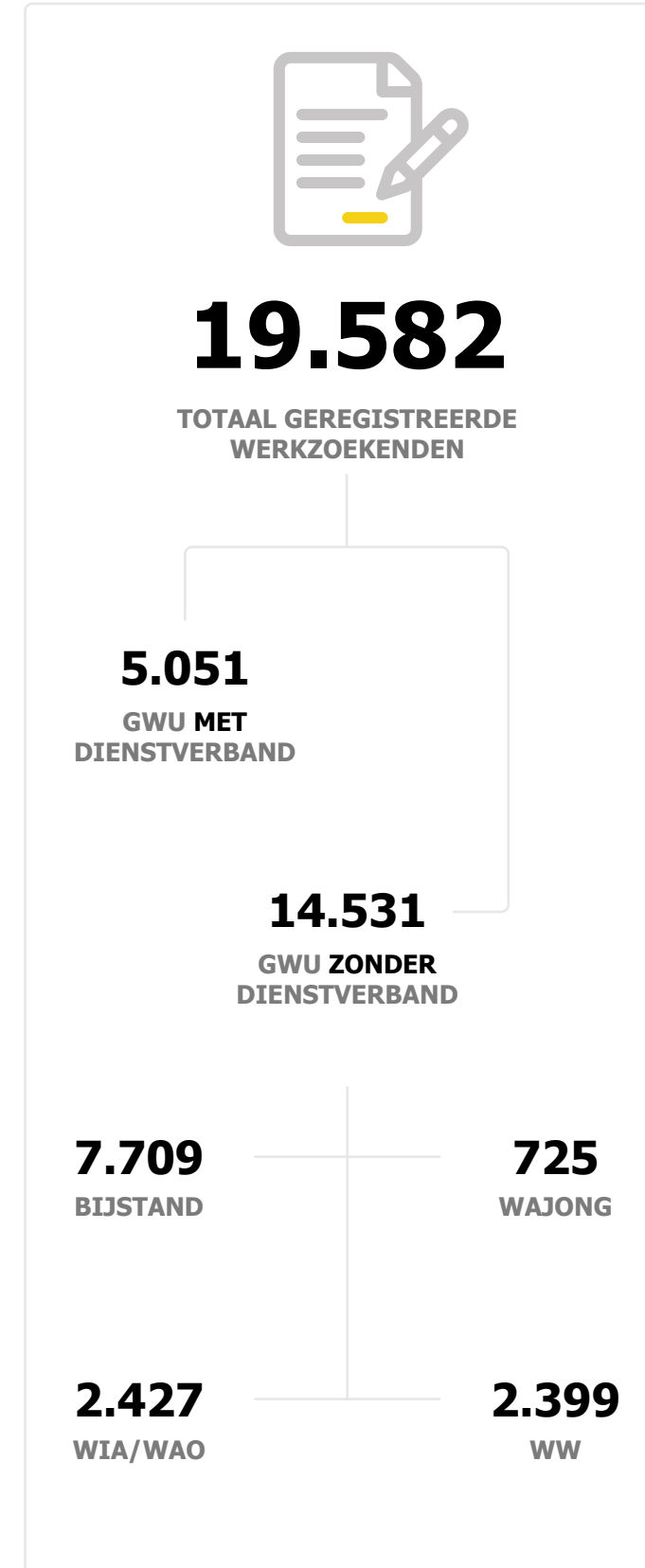
**3,55**

De arbeidsmarkt in Zuid-Kennemerland en IJmond is 'krap'.

## ARBEIDSDEELNAME



## GEREGISTREERDE WERKZOEKENDEN



## BANENAFSPRAAK



## BESCHUT WERK

